



Thermodynamik II - Übung 7

Nicolas Lanzetti

Heutige Themen

- Zusammenfassung letzter Woche;
- Wärmewiderstände;
- Biot-Zahl.

Zusammenfassung letzter Woche

Es wird folgende Notation benutzt:

Symbol	Beschreibung	Einheit
\dot{Q}	Wärmestrom	W
\dot{Q}'	Wärmestrom pro Länge	W/m
\dot{Q}''	Wärmestrom pro Fläche	W/m ²
\dot{Q}'''	Wärmestrom pro Volumen	W/m ³

Zusammenfassung letzter Woche

Es gibt drei Wege, Wärme zu übertragen:

- Wärmeleitung (conduction):

$$\dot{Q}'' = -\lambda \cdot \frac{dT}{dx}; \quad (1)$$

- Konvektion (convection):

$$\dot{Q}'' = \alpha \cdot (T_s - T_\infty); \quad (2)$$

- Strahlung (radiation):

$$\dot{Q}'' = \sigma \cdot (T_1^4 - T_2^4). \quad (3)$$

Zusammenfassung letzter Woche

Energieerhaltung auf ein infinitesimales Kontrollvolumen und Fourier'sche Gesetz

$$\dot{Q}'' = -\lambda \cdot \frac{dT}{dx} \quad (4)$$

liefern die Wärmeleitungsgleichung

$$\rho \cdot c \cdot \frac{\partial T}{\partial t} = \nabla \cdot (\lambda \cdot \nabla T) + \dot{Q}'''_{\text{Quellen}}, \quad (5)$$

mit $\nabla = \left[\frac{\partial}{\partial x} \quad \frac{\partial}{\partial y} \quad \frac{\partial}{\partial z} \right]^T$.

Zusammenfassung letzter Woche

- **Kartesische Koordinaten:**

$$\rho \cdot c \cdot \frac{\partial T}{\partial t} = \frac{\partial}{\partial x} \left(\lambda \cdot \frac{\partial T}{\partial x} \right) + \frac{\partial}{\partial y} \left(\lambda \cdot \frac{\partial T}{\partial y} \right) + \frac{\partial}{\partial z} \left(\lambda \cdot \frac{\partial T}{\partial z} \right) + \dot{Q}_{\text{Quellen}}'''$$

- **Zylindrische Koordinaten:**

$$\rho \cdot c \cdot \frac{\partial T}{\partial t} = \frac{1}{r} \cdot \frac{\partial}{\partial r} \left(\lambda \cdot r \cdot \frac{\partial T}{\partial r} \right) + \frac{1}{r^2} \cdot \frac{\partial}{\partial \theta} \left(\lambda \cdot \frac{\partial T}{\partial \theta} \right) + \frac{\partial}{\partial z} \left(\lambda \cdot \frac{\partial T}{\partial z} \right) + \dot{Q}_{\text{Quellen}}'''$$

- **Kugelkoordinaten:**

$$\rho \cdot c \cdot \frac{\partial T}{\partial t} = \frac{1}{r^2} \cdot \frac{\partial}{\partial r} \left(\lambda \cdot r^2 \cdot \frac{\partial T}{\partial r} \right) + \frac{1}{r^2 \cdot \sin^2 \phi} \cdot \frac{\partial}{\partial \theta} \left(\lambda \cdot \frac{\partial T}{\partial \theta} \right) + \frac{1}{r^2 \cdot \sin \phi} \cdot \frac{\partial}{\partial \phi} \left(\lambda \cdot \sin \phi \cdot \frac{\partial T}{\partial \phi} \right) + \dot{Q}_{\text{Quellen}}'''$$

Zusammenfassung letzter Woche

Vereinfachungen für die Wärmeleitungsgleichung:

- $\lambda = \text{konst.}$:

$$\rho \cdot c \cdot \frac{\partial T}{\partial t} = \lambda \cdot \Delta T + \dot{Q}'''_{\text{Quellen}}; \quad (6)$$

- Stationär: $\frac{\partial}{\partial t}(\cdot) = 0;$
- 1-Dimensional: $\frac{\partial}{\partial x}(\cdot) = \frac{\partial}{\partial y}(\cdot) = 0;$
- Rotationssymmetrisch: $\frac{\partial}{\partial \phi}(\cdot) = \frac{\partial}{\partial \theta}(\cdot) = 0;$
- Unendlich lang: $\frac{\partial}{\partial z}(\cdot) = 0;$
- Keinen Quellen: $\dot{Q}'''_{\text{Quellen}} = 0.$

Zusammenfassung letzter Woche

Das Lösen von der Wärmeleitungsgleichung braucht Anfangsbedingungen/Randbedingungen. Hier vier Beispiele:

- Konstante Oberflächentemperatur:

$$T(x = 0) = T_s. \quad (7)$$

- Konstanter Wärmestrom:

$$-\lambda \cdot \left. \frac{dT}{dx} \right|_{x=0} = \dot{Q}_s''. \quad (8)$$

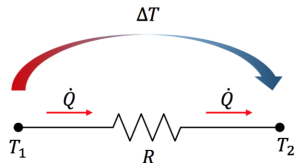
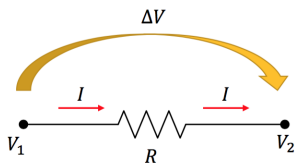
- Adiabate oder isolierte Fläche:

$$-\lambda \cdot \left. \frac{dT}{dx} \right|_{x=0} = 0. \quad (9)$$

- Konvektion bei der Oberfläche:

$$-\lambda \cdot \left. \frac{dT}{dx} \right|_{x=0} = \pm \alpha \cdot (T(x = 0) - T_\infty). \quad (10)$$

Analogie zu der Elektrotechnik



- In der Elektrotechnik:

$$\Delta V = I \cdot R. \quad (11)$$

- In der Thermodynamik:

$$\Delta T = \dot{Q} \cdot R_{\text{thermisch}}. \quad (12)$$

Analogie zu der Elektrotechnik

Die stationäre eindimensionale Wärmeleitungsgleichung ($\lambda = \text{const.}, \dot{Q}''' = 0$) lautet

$$\frac{d^2 T}{dx^2} = 0. \quad (13)$$

Mit den Randbedingungen $T(x=0) = T_{\text{high}}$ und $T(x=L) = T_{\text{low}}$ folgt

$$T(x) = T_{\text{high}} + (T_{\text{low}} - T_{\text{high}}) \cdot \frac{x}{L}. \quad (14)$$

Der Wärmestrom ist

$$\dot{Q}'' = -\lambda \cdot \frac{T_{\text{low}} - T_{\text{high}}}{L}. \quad (15)$$

Analogie zu der Elektrotechnik

Somit folgt für den Wärmestrom

$$\dot{Q} = \lambda \cdot A \cdot \frac{T_{\text{high}} - T_{\text{low}}}{L} \quad (16)$$

oder

$$\underbrace{T_{\text{high}} - T_{\text{low}}}_{\Delta T} = \dot{Q} \cdot \frac{L}{A \cdot \lambda} \quad (17)$$

Der Wärmewiderstand ist somit

$$R_{\text{Wand}} = \frac{L}{A \cdot \lambda} \quad (18)$$

und hat Einheit K/w.

Wärmewiderstände

Die Wärmewiderstände sind:

- ebene Wand:

$$R_{\text{eben}} = \frac{b}{A \cdot \lambda}, \quad (19)$$

mit b Dicke der Wand;

- zylindrische Wand:

$$R_{\text{zyl}} = \frac{\ln\left(\frac{r_2}{r_1}\right)}{2\pi \cdot \lambda \cdot L}, \quad (20)$$

mit L Länge des Zylinders.

- konvektiv:

$$R_{\text{konv}} = \frac{1}{A \cdot \alpha}, \quad (21)$$

aus $\dot{Q} = A \cdot \alpha \cdot (T_s - T_\infty)$.

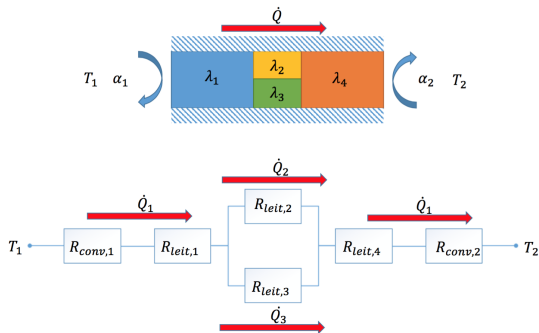
Wärmewiderstände

Man darf die Wärmewiderstand nutzen, wenn das Problem folgende Voraussetzungen erfüllt:

- stationär;
- eindimensional;
- keine Wärmequelle (dünne Heizfolie ist erlaubt).

Zusätzlich bekommt man mit diesem Verfahren kein Temperaturprofil.

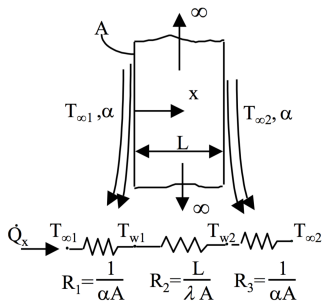
Serie- und Parallelschaltung



$$R_{\text{tot}} = R_{\text{conv},1} + R_{\text{leit},1} + \frac{R_{\text{leit},2} \cdot R_{\text{leit},3}}{R_{\text{leit},2} + R_{\text{leit},3}} + R_{\text{leit},4} + R_{\text{conv},2}$$

$$\dot{Q} = \frac{T_1 - T_2}{R_{\text{tot}}}$$

Beispiel



Der Wärmestrom ist

$$\dot{Q} = \frac{T_{\infty 1} - T_{\infty 2}}{\frac{1}{A \cdot \alpha} + \frac{L}{\lambda \cdot A} + \frac{1}{A \cdot \alpha}}. \quad (22)$$

Beispiel

Für die Temperatur T_{w1} gilt es:

$$T_{\infty 1} - T_{w1} = \dot{Q} \cdot R_1 \quad (23)$$

Daraus folgt

$$T_{w1} = T_{\infty 1} - \underbrace{\frac{L}{\lambda \cdot A} \cdot \frac{T_{\infty 1} - T_{\infty 2}}{\frac{1}{A \cdot \alpha} + \frac{L}{\lambda \cdot A} + \frac{1}{A \cdot \alpha}}}_{\text{Temperatursabfall über } R_1} \quad (24)$$

Das ist analog zu dem Spannungsteiler:

$$V_{w1} = V_1 - \underbrace{\frac{R_1}{R_{\text{tot}}} \cdot (V_1 - V_2)}_{\text{Spannungsabfall über } V_1} \quad (25)$$

Biot-Zahl

Die Biot-Zahl ist definiert als

$$\text{Bi} = \frac{R_{\text{leit}}}{R_{\text{conv}}} = \frac{\frac{L}{A \cdot \lambda}}{\frac{1}{A \cdot \alpha}} = \frac{\alpha \cdot L}{\lambda}, \quad (26)$$

mit L charakteristische Länge. Die Biot-Zahl ist ein Mass, um zu entscheiden welcher Wärmeübertragung dominant ist:

- $\text{Bi} \ll 1$: Konvektion ist dominant;
- $\text{Bi} \approx 1$: keine dominante Wärmeübertragung;
- $\text{Bi} \gg 1$: Wärmeleitung ist dominant.

Fragen?